


Undervisningsmiljøvurdering 2020

Spørgsmål med mulighed for fritekst er ikke medtaget pga. risiko for manglende anonymitet.

Fase 0 og 1 (0.-3. årgang)

3. Jeg er tilfreds med undervisningen omkring mit barn (og dets klasse)

[Flere detaljer](#)

 Insights

49

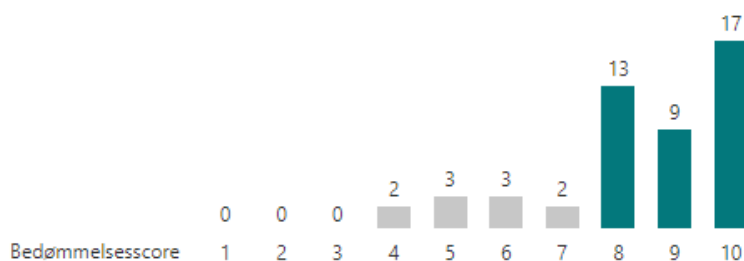
Svar

8.37

Gennemsnitligt antal


80% er bedømt mellem "8-10"

Scorefordeling



4. Jeg er tilfreds med det sociale miljø/arbejde omkring mit barn (og dets klasse)

[Flere detaljer](#)

 Insights

49

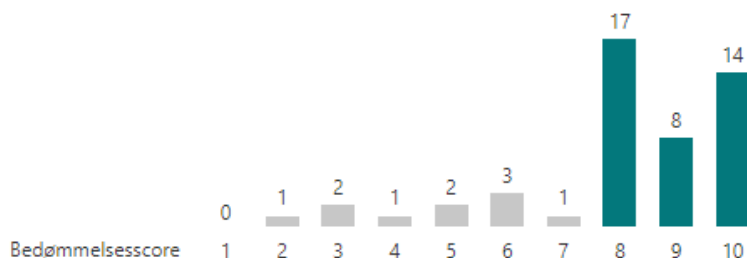
Svar

8.06

Gennemsnitligt antal

80% er bedømt mellem "8-10"

Scorefordeling



5. Jeg føler mig godt informeret om undervisningen

[Flere detaljer](#)

 Insights

49

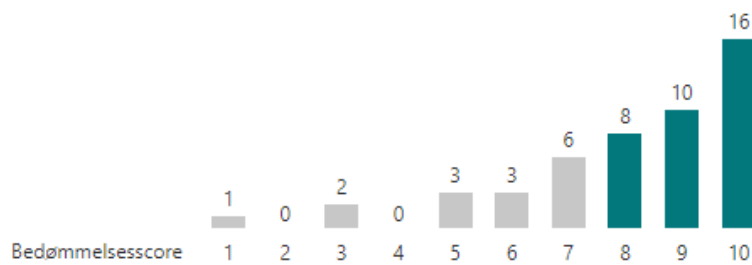
Svar

8.08

Gennemsnitligt antal


69% er bedømt mellem "8-10"

Scorefordeling



6. Jeg føler mig godt informeret om mit barn

[Flere detaljer](#)

 Insights

49

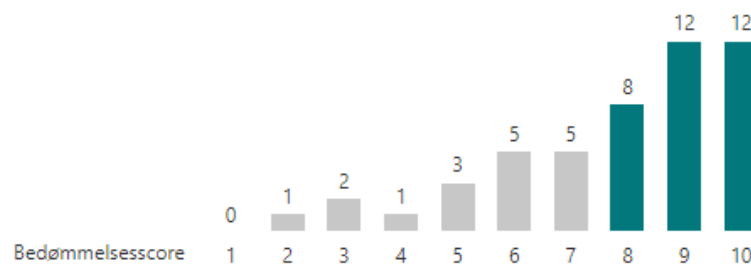
Svar

7.84

Gennemsnitligt antal

65% er bedømt mellem "8-10"

Scorefordeling



7. Jeg er tilfreds med aktiviteterne omkring mit barn i Trækronen

[Flere detaljer](#)

💡 Insights

49

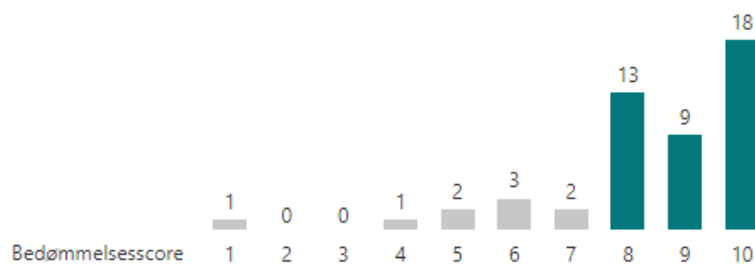
Svar

8.41

Gennemsnitligt antal

82% er bedømt mellem "8-10"

Scorefordeling



9. Hvor godt synes du kontaktlærerfunktionen fungerer?

[Flere detaljer](#)

💡 Insights

49

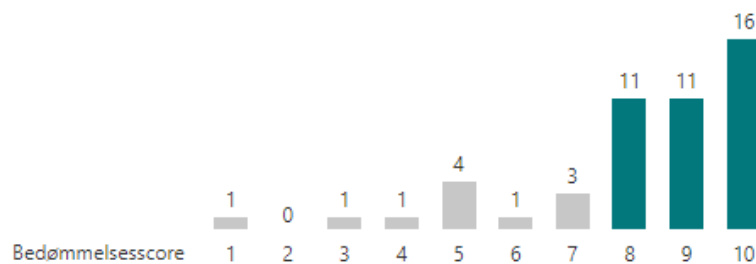
Svar

8.2

Gennemsnitligt antal


78% er bedømt mellem "8-10"

Scorefordeling



11. Hvor godt synes du skoleledelsen fungerer?

[Flere detaljer](#)

 Insights

49

Svar

7.76

Gennemsnitligt antal


69% er bedømt mellem "8-10"

Scorefordeling



13. Hvor godt synes du friskolebestyrelsen fungerer?

[Flere detaljer](#)

 Insights

49

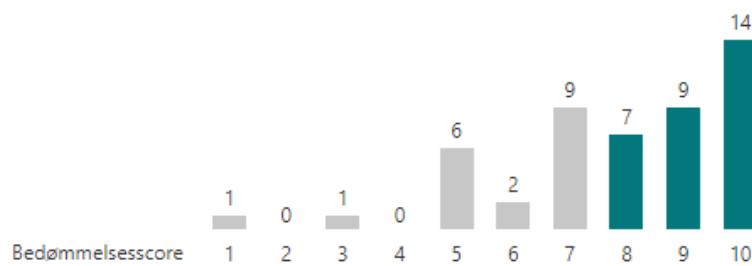
Svar

7.88

Gennemsnitligt antal

61% er bedømt mellem "8-10"


Scorefordeling



Fase 2 og 3 (4.-9. årgang)

3. Jeg er tilfreds med undervisningen omkring mit barn (og dets klasse)

[Flere detaljer](#)

 Insights

38

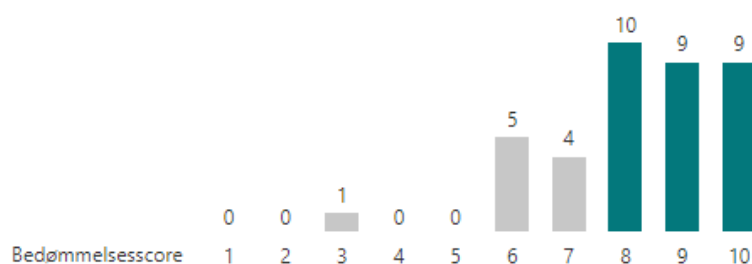
Svar

8.21

Gennemsnitligt antal


74% er bedømt mellem "8-10"

Scorefordeling



4. Jeg er tilfreds med det sociale miljø/arbejde omkring mit barn (og dets klasse)

[Flere detaljer](#)

 Insights

38

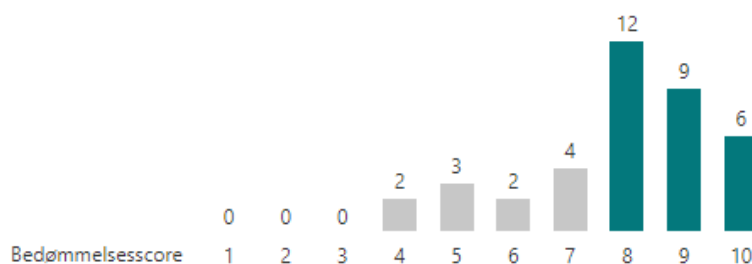
Svar

7.89

Gennemsnitligt antal


71% er bedømt mellem "8-10"

Scorefordeling



5. Jeg føler mig godt informeret om undervisningen

[Flere detaljer](#)

 Insights

38

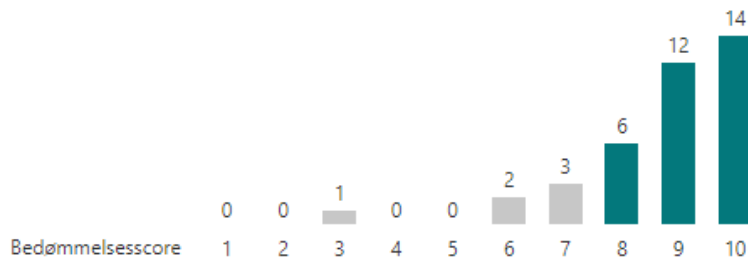
Svar

8.74

Gennemsnitligt antal

84% er bedømt mellem "8-10"

Scorefordeling



6. Jeg føler mig godt informeret om mit barn

[Flere detaljer](#)

 Insights

38

Svar

8.37

Gennemsnitligt antal

82% er bedømt mellem "8-10"

Scorefordeling



7. Hvor godt synes du kontaktlærerfunktionen fungerer?

[Flere detaljer](#)

 Insights

38

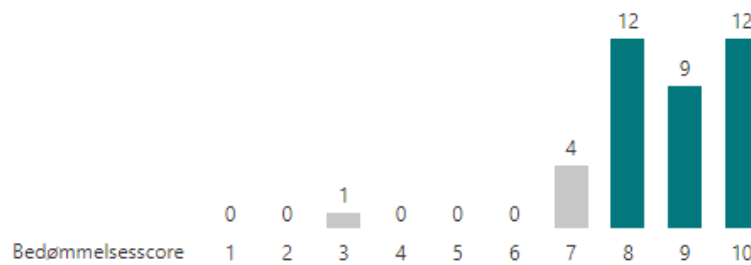
Svar

8.63

Gennemsnitligt antal


87% er bedømt mellem "8-10"

Scorefordeling



9. Hvor godt synes du skoleledelsen fungerer?

[Flere detaljer](#)

 Insights

38

Svar

7.79

Gennemsnitligt antal


71% er bedømt mellem "8-10"

Scorefordeling



11. Hvor godt synes du friskolebestyrelsen fungerer?

[Flere detaljer](#)

 Insights

38

Svar

8.55

Gennemsnitligt antal

87% er bedømt mellem "8-10"

Scorefordeling

